

**СОВЕТ ВАННОВСКОГО СЕЛЬСКОГО ПОСЕЛЕНИЯ
ТБИЛИССКОГО РАЙОНА**

Р Е Ш Е Н И Е

21.12. 2018 года

№ 309

село Ванновское

**Об утверждении индикативного плана социально-экономического
развития Ванновского сельского поселения Тбилисского района
на 2019 год и плановый период 2020-2021 годы**

Руководствуясь статьей 36 устава Ванновского сельского поселения Тбилисского района, Совет Ванновского сельского поселения Тбилисского района р е ш и л:

1. Утвердить индикативный план социально-экономического развития Ванновского сельского поселения Тбилисского района на 2019 год и плановый период 2020-2021 годы (прилагается).

2. Рекомендовать руководителям предприятий, организаций всех форм собственности обеспечить исполнение основных показателей индикативного плана социально-экономического развития Ванновского сельского поселения Тбилисского района на 2019 год и плановый период 2020-2021 годы.

3. Контроль за выполнением настоящего решения возложить на постоянную комиссию Совета Ванновского сельского поселения Тбилисского района по экономике, бюджету, финансам, налогам и сборам (Коротких).


4. Решение вступает в силу со дня его подписания.

Глава Ванновского сельского поселения
Тбилисского района

А.Н. Трубицын

Председатель Совета
Ванновского сельского поселения
Тбилисского района

О.В. Цмакова



**ПРИЛОЖЕНИЕ
УТВЕРЖДЕН**

решением Совета Ванновского
сельского поселения Тбилисского района
от 21.12.2018 г. № 309

**Индикативный план социально-экономического развития Ванновского сельского поселения
Тбилисского района на 2019 год и плановый период 2020-2021 годы**

№ п/п	Показатель, единица измерения	2017	2018	2018 г. в %	2019	2019 г. в %	2020	2020 г. в %	2021	2021 г. в %
		факт	оценка	к 2017 г.	прогноз	к 2018 г.	прогноз	к 2019 г.	прогноз	к 2020 г.
1	Среднегодовая численность постоянного населения – всего, тыс. чел.	5,293	5,316	100,4	5,318	100,0	5,322	100,1	5,325	100,1
2	Численность занятых в экономике, тыс. чел.	1,915	1,935	101,0	1,937	100,1	1,940	100,2	1,942	100,1
3	Номинальная начисленная среднемесячная заработная плата по полному кругу предприятий и организаций, тыс. рублей	21,347	23,259	109,0	25,028	107,6	25,517	102,0	25,902	101,5
	Номинальная начисленная среднемесячная заработная плата по организациям, не относящимся к субъектам малого предпринимательства тыс. рублей	21,886	23,970	109,5	25,905	108,1	26,416	102,0	26,812	101,5

4	Реальная среднемесячная заработная плата в % к предыдущему году	105,400	106,200	x	103,500	x	98,000	x	97,600	x
5	Среднегодовая численность зарегистрированных безработных, чел.	13,00	13,00	100,0	13,0	100,0	13,0	100,0	13,0	100,0
6	Среднегодовой уровень регистрируемой безработицы, в % к численности	0,59	0,60	x	0,60	x	0,60	x	0,60	x
7	Прибыль прибыльных предприятий, млн. рублей	461,700	468,200	101,4	482,300	103,0	520,900	108,0	562,300	107,9
8	в том числе по крупным и средним организациям, млн. рублей	275,500	264,500	96,0	277,400	104,9	301,800	108,8	331,000	109,7
9	Фонд оплаты труда, млн. руб.	204,473	226,774	110,9	245,227	108,1	251,238	102,5	256,277	102,0
10	в том числе по крупным и средним организациям, млн. рублей	185,734	207,242	111,6	224,906	108,5	230,292	102,4	234,713	101,9
Промышленность										
11	Объем отгруженных товаров собственного производства по полному кругу предприятий, млн. руб.	33,993	40,523	119,2	42,597	105,1	44,681	104,9	46,673	104,5
12	в том числе: Обрабатывающие производства, млн. руб.	30,160	36,146	119,8	37,953	105,0	39,851	105,0	41,843	105,0

25	Зерно и зернобобовые культуры (в весе после доработки), тыс.тонн	69,548	67,462	97,0	68,300	101,2	68,350	100,1	68,800	100,7
26	Соя, тыс. тонн	0,203	0,200	98,5	0,206	103,0	0,207	100,5	0,210	101,4
27	Сахарная свекла, тыс. тонн	-	-	-	-	#ДЕЛ/0!	-	#ДЕЛ/0!	-	#ДЕЛ/0!
28	Подсолнечник (в весе после доработки), тыс. тонн	5,464	5,400	98,8	5,405	100,1	5,407	100,0	5,410	100,1
29	Картофель - всего, тыс.тонн	1,440	0,800	55,6	0,805	100,6	0,810	100,6	0,815	100,6
30	в том числе в личных подсобных хозяйствах	1,440	0,800	55,6	0,805	100,6	0,810	100,6	0,815	100,6
31	Овощи - всего, тыс.тонн	1,2480	1,249	100,1	1,252	100,2	1,255	100,2	1,258	100,2
32	в том числе в крестьянских (фермерских) хозяйствах и хозяйствах индивидуальных предпринимателей	0,0040	0,0050	125,0	0,0060	120,0	0,0070	116,7	0,0080	114,3
33	в том числе в личных подсобных хозяйствах	1,2435	1,2440	100,0	1,2460	100,2	1,2480	100,2	1,2500	100,2
34	Плоды и ягоды - всего, тыс.тонн	0,1970	0,1980	100,5	0,2000	101,0	0,2010	100,5	0,2020	100,5
35	в том числе в личных подсобных хозяйствах	0,1970	0,1980	100,5	0,2000	101,0	0,2010	100,5	0,2020	100,5
36	Виноград - всего, тыс.тонн	0,01100	0,0111	100,9	0,0112	100,9	0,0113	100,9	0,0114	100,9
37	в том числе в личных подсобных хозяйствах	0,0110	0,0111	100,9	0,0112	100,9	0,0113	100,9	0,0114	100,9
38	Мясо в живой массе, тыс.тонн	1,2277	1,2387	100,9	1,2897	104,1	1,3208	102,4	1,3218	100,1
39	в том числе в сельскохозяйственных организациях	0,7100	0,7200	101,4	0,7700	106,9	0,8000	103,9	0,8000	100,0
40	в том числе в крестьянских (фермерских) хозяйствах и хозяйствах индивидуальных предпринимателей	0,0027	0,0027	100,7	0,00274	100,7	0,00276	100,7	0,00278	100,7


41	в том числе в личных подсобных хозяйствах	0,515	0,516	100,2	0,517	100,2	0,518	100,2	0,519	100,2
42	Молоко- всего, тыс. тонн	15,115	16,145	106,8	16,350	101,3	16,651	101,8	17,162	103,1
43	в том числе в сельскохозяйственных организациях	12,5130	13,500	107,9	13,700	101,5	14,000	102,2	14,500	103,6
44	в том числе в крестьянских (фермерских) хозяйствах и хозяйствах индивидуальных предпринимателей	0,226	0,235	104,0	0,235	100,0	0,235	100,0	0,245	104,3
45	в том числе в личных подсобных хозяйствах	2,3760	2,410	101,4	2,415	100,2	2,416	100,0	2,417	100,0
46	Яйца - всего, млн. штук	1,571	1,571	100,0	1,571	100,0	1,571	100,0	1,571	100,0
47	в том числе в личных подсобных хозяйствах	1,571	1,571	100,0	1,571	100,0	1,571	100,0	1,571	100,0
48	Улов рыбы в прудовых и других рыболовных хозяйствах, тонн	57,000	10,000	17,5	11,000	110,0	12,000	109,1	13,000	108,3
Численность поголовья сельскохозяйственных животных на конец года во всех категориях хозяйств										
49	Крупный рогатый скот, голов	6 734	6 739	100,1	6 739	100,0	6 740	100,0	6 742	100,0
	в том числе в									
50	сельскохозяйственных организаций	5 678	5 680	100,0	5 680	100,0	5 680	100,0	5 680	100,0
	в том числе в крестьянских (фермерских) хозяйствах и хозяйствах индивидуальных предпринимателей	179	179	100,0	179	100,0	179	100,0	180	100,6
52	в том числе в личных	877	880	100,3	880	100,0	881	100,1	882	100,1
53	из общего поголовья крупного рогатого скота — коровы, голов	2 428	2 452	101,0	2 452	100,0	2 452	100,0	2 452	100,0

66	Объем инвестиций в основной капитал за счет всех источников финансирования, млн. руб. Объем инвестиций в основной капитал за счет всех источников финансирования по крупным и средним предприятиям, млн. руб.	207,8	348,7	167,8	351,5	100,8	334,7	95,2	348,5	104,1
67		207,8	348,7	167,8	351,5	100,8	334,7	95,2	348,5	104,1
	Социальная сфера									
68	Численность детей в дошкольных образовательных учреждениях, чел.	175	175	100,0	175	100,0	175	100,0	175	100,0
69	Численность обучающихся в учреждениях общего образования, чел.	535,0	535,0	100,0	524,0	97,9	534,0	101,9	534,0	100,0
70	Численность работников в сфере образования, чел.	109	100	91,7	102	102,0	104	102,0	106	101,9
71	Фонд начисленной заработной платы работников образования, тыс.руб.	27 618,6	27 926,9	101,1	29 322,6	105,0	30 788,8	105,0	32 328,2	105,0
	Обеспеченность населения учреждениями социально-культурной сферы:									
72	обеспеченность населения большимими койками, коек на 10 тыс. жителей	18,9	18,8	99,5	18,8	100,0	18,8	100,0	18,8	100,0

83	количество малых и средних предприятий, единиц	21,0	21,0	100,0	21,0	100,0	100,0	22,0	104,8	22,0	100,0	100,0
84	Среднесписочная численность работников (без внешних совместителей) малых и средних предприятий, человек	167,00	167,00	100,0	175,0	104,8	182,0	182,0	104,0	182,0	100,0	100,0
Ввод в эксплуатацию жилых домов												
	Ввод в эксплуатацию жилых домов, кв.м. общей площади	1 733,60	2 000,00	115,4	2 050,0	102,5	2 100,0	2 150,0	102,4	2 150,0	102,4	102,4
Инфраструктурная обеспеченность населения												
85	Протяженность освещенных улиц, км.	31,4	31,4	100,0	31,4	100,0	31,4	31,4	100,0	31,4	100,0	100,0
86	Протяженность водопроводных сетей, км.	41,2	41,2	100,0	41,2	100,0	41,2	41,2	100,0	41,2	100,0	100,0
87	Протяженность автомобильных дорог местного значения, км.	37,80	37,80	100,0	37,80	100,0	37,80	37,80	100,0	37,80	100,0	100,0

88	в том числе с твёрдым покрытием	34,60	34,60	100,0	35,60	102,9	35,60	100,0	35,60	100,0
----	---------------------------------	-------	-------	-------	-------	-------	-------	-------	-------	-------

Глава Ванновского сельского поселения
Тбилисского района



А.Н. Грубицын

Пояснительная записка
к решению Совета Ванновского сельского поселения Тбилисского района
«Об утверждении индикативного плана социально-экономического
развития Ванновского сельского поселения Тбилисского района
на 2019 год и на плановый период 2020 и 2021 годов».

Индикативный план социально-экономического развития Ванновского сельского поселения Тбилисского района на 2019 год и на плановый период 2020 и 2021 годов разрабатывался в соответствии с методическими рекомендациями департамента экономического развития Краснодарского края. В период разработки использованы планы развития социально-значимых, бюджетообразующих предприятий, а также субъектов малого предпринимательства, имеющих существенное влияние на социально-экономическую ситуацию в муниципальном образовании.

В прогнозе учтены сценарные условия функционирования экономики Тбилисского района, анализ тенденций развития экономики Ванновского сельского поселения Тбилисского района, применены индексы дефляторы цен, рекомендованные управлением экономики администрации муниципального образования Тбилисский район, и индексы, сложившиеся по краю и рекомендованные Министерством экономики Краснодарского края.

Социальная сфера. Уровень жизни населения.

Результаты планирования показали, что на конец 2018 года среднегодовая численность постоянного населения составит 5 тысячи 316 человека, что выше факта на конец 2017 года на 23 человека. В 2019 году планируется прирост на 2 человека за счет миграции населения. К концу 2019 году планируется достигнуть прирост в 0,1%, а в 2020 году – 0,1% за счет повышения рождаемости населения. Процент занятых в экономике от общей численности населения Ванновского поселения составляет 36,4%.

В экономике поселения, включая личные подсобные хозяйства населения, фактически за 2017 года занято 1915 человек. За 2019-2021 годы число занятых в экономике увеличится по сравнению с 2017 годом на 27 человек и к концу планового периода составит 1942 человека.

Индикативным планом предусмотрена численность зарегистрированных безработных до конца 2018 года – до 13 человек. К концу 2020 года количество безработных не изменится.

Прогноз показателей по труду формировался исходя из сценарных условий функционирования экономики на прогнозируемый период, общей концепции перспектив социально-экономического развития Краснодарского края; учитывалась динамика общеэкономических показателей в целом по району, а также динамика численности и средней заработной платы на предприятиях и организациях, определяющих развитие поселения.

В 2019 году прогнозируется рост среднемесячной заработной платы по полному кругу предприятий и организаций до 23,259 тыс. рублей в 2019 году, что в реальном выражении составит 107,6% к текущему году. К концу

2020 года планируется достигнуть прироста среднемесячной заработной платы 102,0%, что составит 25,517 тыс.рублей и к концу 2021 года планируется среднемесячная заработная плата в сумме 25,902 тыс. рублей. Выполнению запланированных показателей, характеризующих уровень доходов жителей муниципального образования, способствуют следующие мероприятия, выполняемые в поселении в период разработки индикативного плана и намеченные на среднесрочную перспективу:

1. Проведение мониторинга среднемесячной заработной платы в основных бюджетобразующих организациях, имеющих существенное значение для развития социальной сферы.

2. Выявление субъектов, устанавливающих среднемесячную заработную плату ниже прожиточного минимума, действующего в крае.

3. Комплекс мер по недопущению работодателями задолженности по выплате заработной платы.

4. В целях реализации Указов Президента Российской Федерации планируется повышение фондов оплаты труда по учреждениям социальной сферы.

Фонд оплаты труда в 2019 году прогнозируется с ростом к 2018 году на 108,1%, и в абсолютном значении составит 245,227 млн. руб. Это вызвано ежегодным повышением МРОТ и повышением заработной платы бюджетобразующих предприятий. В течение планового периода данный показатель увеличится до 256,277 млн.рублей.

В сфере образования:

В 2019 году и на протяжении всего планового периода, по индикативному плану, количество мест в учреждении дошкольного образования составит 187 единиц, что на уровне 2018 года. Очередь на места в дошкольное учреждение отсутствует. Посещает их в текущем году - 175 детей, такое же количество планируется в 2019 году и на плановый период 2020 – 2021 года.

Численность учащихся в общеобразовательном учреждении МБОУ СОШ № 4 в отчетном году составляет 535 человека. В 2019 году ожидается снижение численности школьников на 11 человек. И до конца планового периода составит 534 человека.

В сфере здравоохранения:

В 2019 году и на весь плановый период ситуация в сфере здравоохранения ожидается без значительных изменений. Количество больничных коек – 18,8 коек на 10 тыс. жителей. До конца планового периода ситуация не изменится. Обеспеченность амбулаторно-поликлиническими учреждениями, посещений в смену на 10 тыс. жителей ожидается 188,0 единиц и к концу планового периода не изменится. Обеспеченность врачами на 10 тыс. населения составит 7,5 на весь плановый период. Средним медицинским персоналом на 10 тысяч населения – 30,1 человек к концу планового периода-30,0 человек.

В сфере физической культуры и спорта:

Удельный вес населения, занимающихся спортом в 2019 году ожидается – 50,2%, и к концу 2021 года-52,6%, за счет усиления пропаганды здорового образа и увеличения проведения спортивно-массовых мероприятий.

Промышленное производство

В соответствии с индикативным планом до конца 2019 года стоит задача обеспечить объем отгруженных товаров собственного производства, выполненных работ и услуг в сумме 42,597 млн. рублей, что выше показателя 2018 года на 2,074 млн.рублей. К 2020 году показатель увеличиться до 46,673 млн. рублей. Достичь намеченной цели возможно за счет:

- увеличение объемов производство хлеба и хлебобулочных изделий, кондитерских изделий.
- расширения круга потребителей произведенных товаров, работ и услуг.

Сельское хозяйство

В 2019 году объем продукции всех категорий хозяйств в сопоставимых ценах составит 1 478,872 млн. рублей или на 1,3 % выше к уровню 2018 года. К концу планового периода планируется постепенное наращивание объемов продукции сельского хозяйства и составит 1619,800 млн. рублей..

В растениеводстве:

В производстве зерновых культур планируется стабильный валовой сбор в размере 68,300 тысяч тонн -2019 год, 68,350 тыс. тонн-2020 году и 68,800 тыс. тонн-2021 год. В 2019 году планируется увеличить сбор сои с 0,200 тыс. тонн в 2018 году до 0,206 тыс. тонн в 2019 году и к концу планового периода показатель планируется на уровне 0,210 тыс. тонн в 2021 году.

Производство сахарной свеклы ЗАО «Шевченко» и ОАО «Кропоткинским» с 2017 года прекращено.

Производством картофеля, овощей, плодов и ягод, винограда, в основном, занимаются только ЛПХ. В течение всего планового периода планируется сохранение уровня текущего года с незначительным приростом, за счет увеличения их урожайности и расширения посевных площадей (теплицы).

Реализации прогнозных намерений будут способствовать:

– вовлечение в субсидирование сельхозтоваропроизводителей поселения по федеральным целевым программам и государственным целевым программам Краснодарского края, направленным на поддержку аграрного сектора экономики;

– привлечение научно-исследовательских учреждений для разработки и внедрения в производство энергосберегающих прогрессивных технологий производства сельхозкультур.

В животноводстве:

Производство мяса в живом весе в 2019 году планируется 1,2897 тыс. тонн, что на 4,1 процентных пункта выше оценки 2018 года. До конца

Малое предпринимательство

Малое предпринимательство является существенным резервом развития муниципальной экономики. Поэтому администрацией поселения принимаются все возможные меры по поддержке и развитию данного сектора хозяйственного комплекса поселения. В 2019 году планируется выделение бюджетных ассигнований на поддержку малого и среднего предпринимательства в размере 6,0 тыс.руб., которые предусмотрены на проведение конкурса «Лучший предприниматель поселения». Планируемые меры направлены на стимулирование роста числа субъектов малого бизнеса в Ванновском сельском поселении Тбилисского района, на увеличение его роли в экономической и социальной сферах поселения. Так, в 2019 году количество малых и средних предприятий составит 21 единицу и среднесписочная численность работников малых и средних предприятий 175 человек.

Финансы

В результате изменений в экономике Ванновского сельского поселения Тбилисского района по индикативному плану в 2018 году в целом по территории будет получен положительный финансовый результат.

Прибыль прибыльных предприятий исчислена в сумме 468,200 млн.рублей .

Достичь поставленной задачи предполагается за счет:

– увеличения выручки от продаж продукции по базовым направлениям деятельности;

– проведение ежемесячного мониторинга основных производственно-финансовых показателей деятельности предприятий, имеющих существенное влияние на общеэкономическую ситуацию в МО, с целью выявления негативных тенденций и разработки планов мероприятий по стабилизации положения предприятий;

В 2019 году ожидается получение прибыли в размере 482,300 млн. рублей, в 2020 году 520,900 млн. рублей. и в 2021 году- 562,300 млн. рублей.

Инфраструктурная обеспеченность


Протяженность освещенных улиц в Ванновском сельском поселении к концу 2018 года составит 31,4 км.

Протяженность водопроводных сетей составляет 41,2 км.

Благоустройство

На 2019 год протяженность автомобильных дорог местного значения составит 37,8 км., в том числе с твердым покрытием 35,6 км.

Глава Ванновского сельского поселения
Тбилисского района


А.Н. Трубицын